



ФЕДЕРАЛЬНАЯ СЛУЖБА
ГОСУДАРСТВЕННОЙ СТАТИСТИКИ

Валовой региональный продукт Нижегородской области

за 2019 год





ФЕДЕРАЛЬНАЯ СЛУЖБА
ГОСУДАРСТВЕННОЙ СТАТИСТИКИ

ВАЛОВОЙ РЕГИОНАЛЬНЫЙ ПРОДУКТ

Нижегородской области

За 2019 год

- 01 ВАЛОВОЙ РЕГИОНАЛЬНЫЙ ПРОДУКТ
- 02 ДИНАМИКА ИНДЕКСА ФИЗИЧЕСКОГО ОБЪЕМА ВАЛОВОГО РЕГИОНАЛЬНОГО ПРОДУКТА
- 03 СТРУКТУРА ВАЛОВОГО РЕГИОНАЛЬНОГО ПРОДУКТА
- 04 ВАЛОВОЙ РЕГИОНАЛЬНЫЙ ПРОДУКТ НА ДУШУ НАСЕЛЕНИЯ
- 05 ДОЛЯ ПРОДУКЦИИ ВЫСОКОТЕХНОЛОГИЧНЫХ И НАУКОЕМКИХ ОТРАСЛЕЙ В ВАЛОВОМ РЕГИОНАЛЬНОМ ПРОДУКТЕ



ВАЛОВОЙ РЕГИОНАЛЬНЫЙ ПРОДУКТ НИЖЕГОРОДСКОЙ ОБЛАСТИ В 2019 ГОДУ

В ОСНОВНЫХ ЦЕНАХ, МЛРД РУБЛЕЙ

1 621,9 млрд руб.

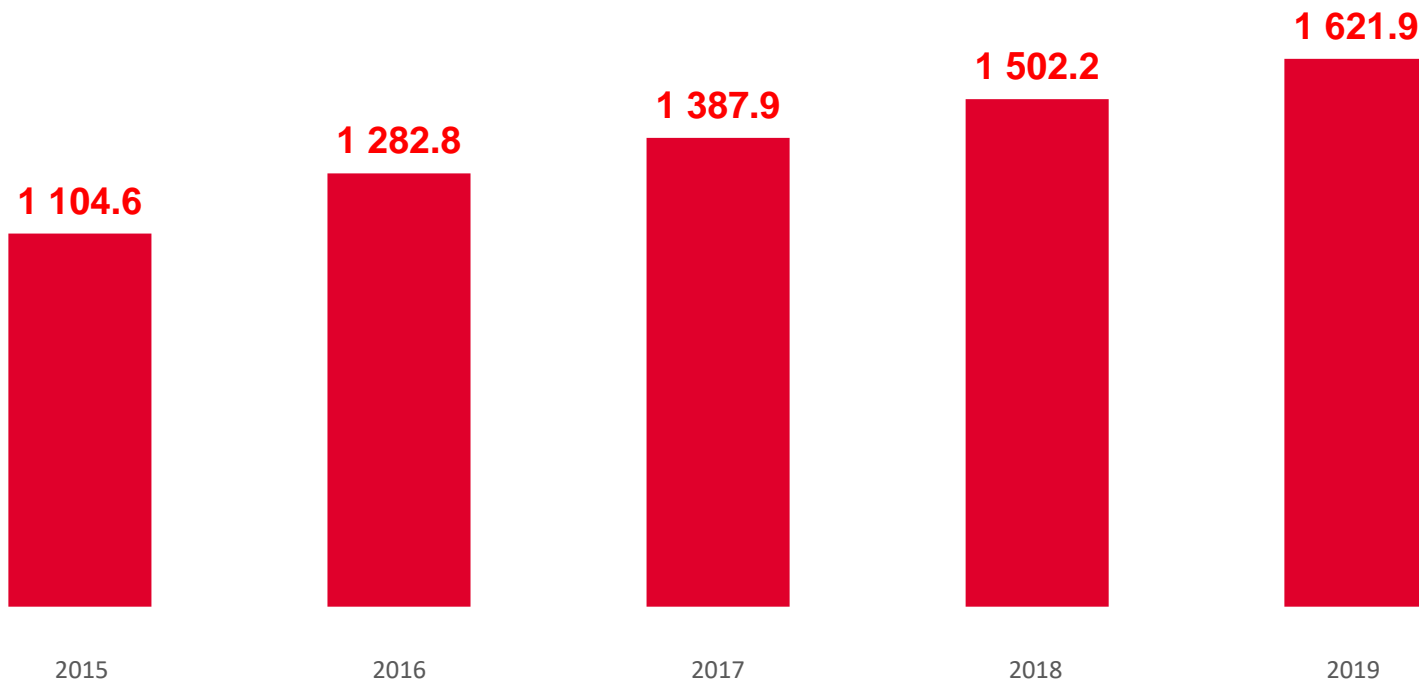
Валовой региональный продукт

103,6%

Индекс физического объема ВРП

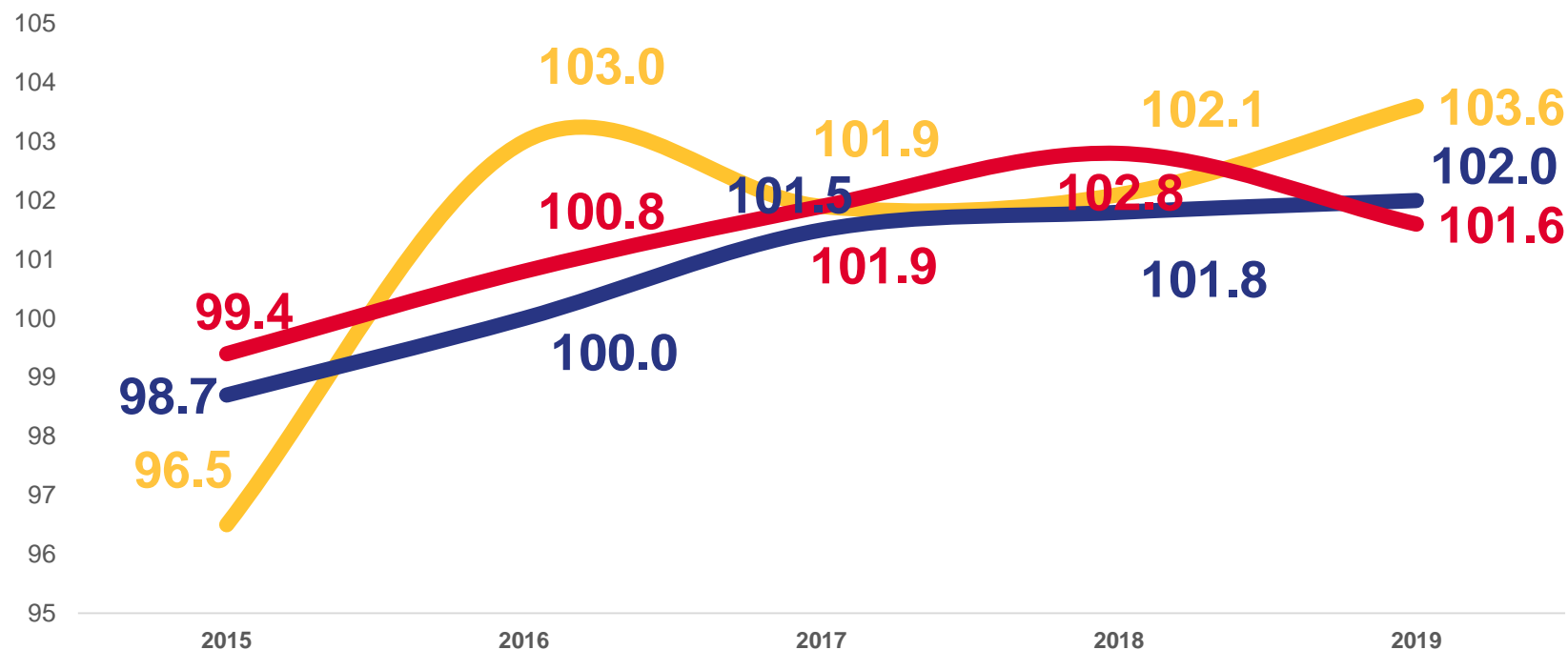
104,3%

Индекс-дефлятор ВРП



ДИНАМИКА ИНДЕКСА ФИЗИЧЕСКОГО ОБЪЕМА ВАЛОВОГО РЕГИОНАЛЬНОГО ПРОДУКТА НИЖЕГОРОДСКОЙ ОБЛАСТИ

В % К ПРЕДЫДУЩЕМУ ГОДУ



Нижегородская область



Российская Федерация



Приволжский федеральный округ



СТРУКТУРА ВАЛОВОГО РЕГИОНАЛЬНОГО ПРОДУКТА НИЖЕГОРОДСКОЙ ОБЛАСТИ В 2019 ГОДУ



СТРУКТУРА ВАЛОВОГО РЕГИОНАЛЬНОГО ПРОДУКТА НИЖЕГОРОДСКОЙ ОБЛАСТИ В 2019 ГОДУ

ПО ПРОЧИМ ВИДАМ ЭКОНОМИЧЕСКОЙ ДЕЯТЕЛЬНОСТИ

	Добыча полезных ископаемых	0,1%
	Обеспечение электроэнергией, газом и паром; кондиционирование воздуха	3,1%
	Водоснабжение; водоотведение, организация сбора и утилизация отходов, деятельность по ликвидации загрязнений	0,7%
	Деятельность гостиниц и предприятий общественного питания	0,9%
	Деятельность в области информации и связи	3,5%
	Деятельность финансовая и страховая	0,2%
	Деятельность административная и сопутствующие дополнительные услуги	2,5%
	Образование	3,1%
	Деятельность в области здравоохранения и социальных услуг	4,1%
	Деятельность в области культуры, спорта, организации досуга и развлечений	1,0%
	Предоставление прочих видов услуг	0,5%

РЕГИОНАЛЬНАЯ СТРУКТУРА ВАЛОВОГО РЕГИОНАЛЬНОГО ПРОДУКТА В 2019 ГОДУ

 Российская Федерация **94 831,1** млрд руб.

Приволжский федеральный округ **14 097,8** млрд руб.



К ВЕЛИЧИНЕ ПОКАЗАТЕЛЯ ПО
РОССИЙСКОЙ ФЕДЕРАЦИИ, %

К ВЕЛИЧИНЕ ПОКАЗАТЕЛЯ ПО
ПРИВОЛЖКОМУ ФЕДЕРАЛЬНОМУ
ОКРУГУ, %



ВАЛОВОЙ РЕГИОНАЛЬНЫЙ ПРОДУКТ НА ДУШУ НАСЕЛЕНИЯ В 2019 ГОДУ

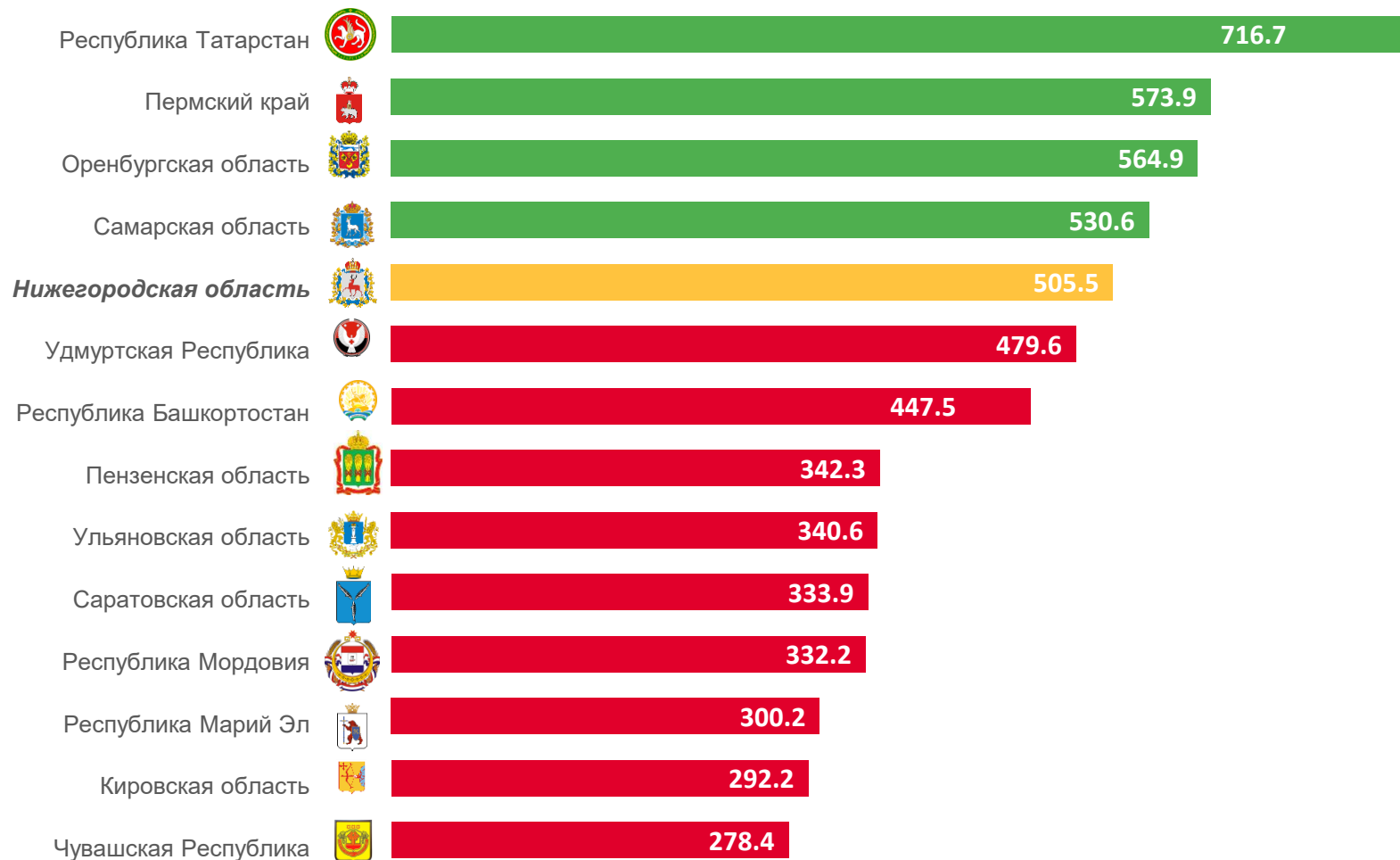
ТЫС РУБЛЕЙ

646,1

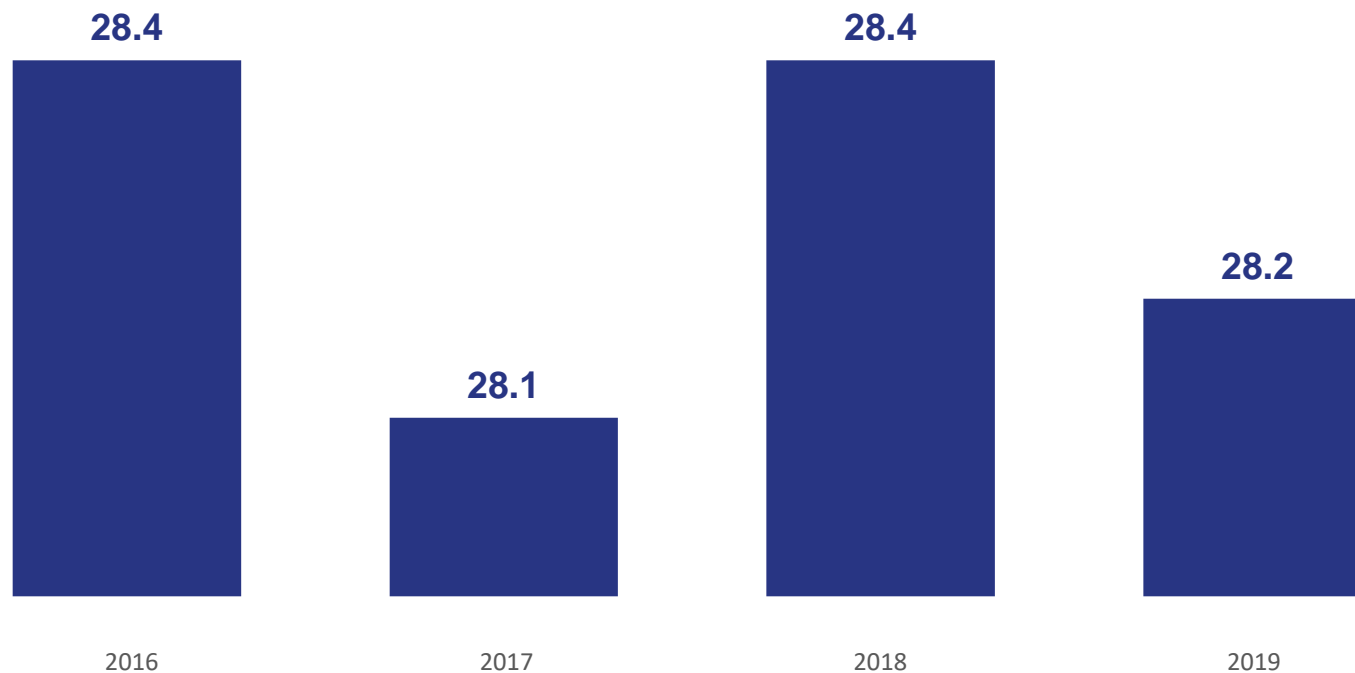
 Российская Федерация

480,5

Приволжский федеральный округ



ДОЛЯ ПРОДУКЦИИ ВЫСОКОТЕХНОЛОГИЧНЫХ И НАУКОЕМКИХ ОТРАСЛЕЙ В ВАЛОВОМ РЕГИОНАЛЬНОМ ПРОДУКТЕ НИЖЕГОРОДСКОЙ ОБЛАСТИ*)



*) Доля продукции высокотехнологичных и наукоемких отраслей в валовом региональном продукте субъекта Российской Федерации рассчитывается как частное от деления суммы валовой добавленной стоимости отраслей высокотехнологичного уровня, отраслей среднего высокого технологического уровня и наукоемких отраслей субъекта Российской Федерации в основных текущих ценах и валового регионального продукта субъекта Российской Федерации в основных текущих ценах. Методика утверждена Приказом Росстата № 832 от 15.12.2017г.